

LES STATS DE L'EMPLOI

COMMUNAUTE D'AGGLOMERATION MONTELMAR AGGLO

• 27 COMMUNES DANS LA DROME



Fiche statistique pour les données arrêtées à 2019

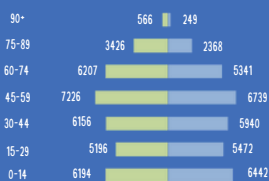
source : INSEE, Observatoire de Pôle Emploi AURA

POPULATION

DONNEES 2019

67520 HABITANTS (+8%)

PAR RAPPORT A 2013



ACTIVITE DES HABITANTS

POPULATION DE 15 A 64 ANS - DONNEES 2019

40921 HABITANTS (+5%)

PAR RAPPORT A 2013

25.5% INACTIFS
8.6% ELEVES, ETUDIANTS ET STAGIAIRES NON REMUNERES
7.3% RETRAITES / PRERETRAITES
9.8% AUTRES INACTIFS



74.5% ACTIFS
63.7% AVEC UN EMPLOI
10.8% CHOMEURS

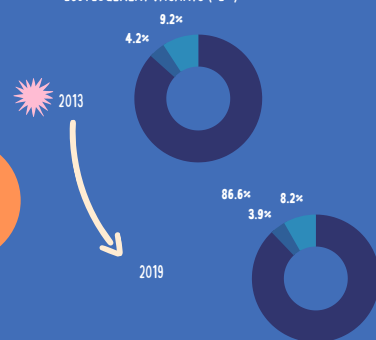
LOGEMENTS

DONNEES 2019

35058 LOGEMENTS (+9%)

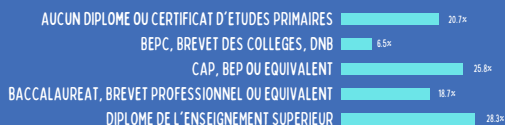
PAR RAPPORT A 2013

30803 RESIDENCES PRINCIPALES (+11%)
1364 RESIDENCES SECONDAIRES / OCCASIONNELS (+2%)
2891 LOGEMENT VACANTS (-2%)



ETUDES

DONNEES 2019



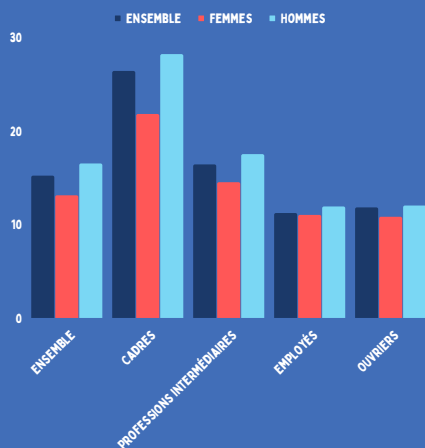
EMPLOIS DES HABITANTS

DONNEES 2019



SALAIRE NET HORAIRE

MOYEN EN EUROS - DONNEES 2020



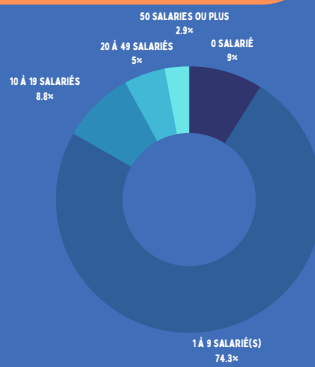
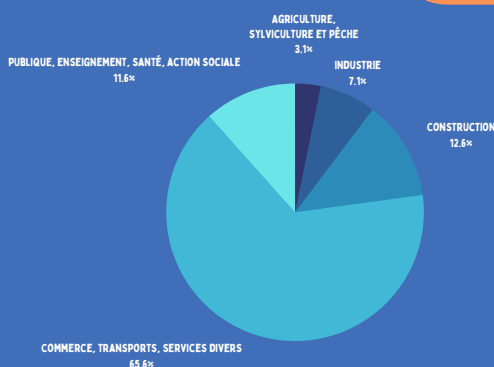
CREATION D'ENTREPRISES

DONNEES 2021

965 CREEES DONT 689 ENTREPRISES INDIVIDUELLES (71.4%)


TAILLE-ACTIVITE

ETABLISSEMENT ACTIFS EMPLOYEURS - DONNEES 2019



TRANSPORTS POUR SE RENDRE AU TRAVAIL

DONNEES 2019



SECTEURS D'ACTIVITE

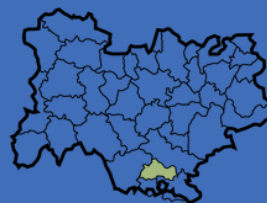
PAR UNITE LEGALE - DONNEES 2019



ZONE D'EMPLOI - CHOMAGE

DONNEES TRIMESTRIELLES DU PREMIER TRIMESTRE 2020 AU PREMIER TRIMESTRE 2022

DÉPEND DE LA ZONE D'EMPLOI DE MONTEILIMAR



CHOMAGE

15-64 ANS (AU SENS DU RECENSEMENT) - INTERCOMMUNALITE - DONNEES 2019

TAUX DE CHOMAGE 14.5% (4436 CHÔMEURS)



TAUX DE CHOMAGE DES 15/24 ANS 28.8%
 TAUX DE CHOMAGE DES 25/54 ANS 13.0%
 TAUX DE CHOMAGE DES 55/64 ANS 12.9%



AUCUN DIPLOME OU CERTIFICAT D'ETUDES PRIMAIRES 26.5%
 BEPC, BREVET DES COLLEGES, DNB 20.6%
 CAP, BEP OU EQUIVALENT 16.5%
 BACCALAUREAT, BREVET PROFESSIONNEL OU EQUIVALENT 15.1%
 DIPLOME DE L'ENSEIGNEMENT SUPERIEUR - BAC+2 9.7%
 DIPLOME DE L'ENSEIGNEMENT SUPERIEUR - BAC+3 OU +4 8.4%
 DIPLOME DE L'ENSEIGNEMENT SUPERIEUR - BAC+5 OU PLUS 6.0%

METIERS LES PLUS RECHERCHES

PAR LES DEMANDEURS D'EMPLOIS EN CATEGORIE ABC - INTERCOMMUNALITE - DONNEES JUIN 2022

| | |
|---|-------|
| N1103 - MAGASINAGE ET PRÉPARATION DE COMMANDES | 6.30% |
| K1303 - ASSISTANCE AUPRÈS D'ENFANTS | 4.20% |
| K2204 - NETTOYAGE DE LOCAUX | 3.90% |
| M1607 - SECRÉTARIAT | 2.60% |
| D1214 - VENTE EN HABILLEMENT ET ACCESSOIRES DE LA PERSONNE | 2.60% |
| D1507 - MISE EN RAYON LIBRE-SERVICE | 2.30% |
| K1304 - SERVICES DOMESTIQUES | 2.30% |
| K1302 - ASSISTANCE AUPRÈS D'ADULTES | 2.10% |
| A1416 - POLYCLTURE ÉLEVAGE | 2.10% |
| N4101 - CONDUITE DE TRANSPORT DE MARCHANDISES SUR LONGUE DISTANCE | 1.50% |

DEMANDEURS D'EMPLOI

CATEGORIE ABC - INTERCOMMUNALITE - DONNEES JUIN 2022

6103 DEMANDEURS EN CATEGORIE ABC (-9.5% SUR UN AN)

DEMANDEURS D'EMPLOI

CATEGORIE A - INTERCOMMUNALITE - DONNEES JUIN 2022

3250 DEMANDEURS EN CATEGORIE A DONT

- 477 ONT MOINS DE 25 ANS (15%)
 - -26.8% SUR UN AN
- 990 ONT PLUS DE 50 ANS (30%)
 - -10.2% SUR UN AN

1330 DEMANDEURS D'EMPLOIS EN CATEGORIE A SONT INSCRITS DEPUIS 1 AN (-9.5% SUR UN AN)

PRINCIPAUX SECTEURS RECRUTEURS

CUMUL SUR 12 MOIS - INTERCOMMUNALITE - DONNEES JUIN 2022

| | |
|--|-------|
| 5610C - RESTAURATION DE TYPE RAPIDE | 6.30% |
| 4941A - TRANSPORTS ROUTIERS DE FRET INTERURBAINS | 5.30% |
| 5610A - RESTAURATION TRADITIONNELLE | 4.00% |
| 7311Z - ACTIVITÉS DES AGENCES DE PUBLICITÉ | 3.50% |
| 8610Z - ACTIVITÉS HOSPITALIÈRES | 2.90% |

SOURCES

Population : Insee, RP2019 exploitation principale, géographie au 01/01/2022.
Activité des habitants : Insee, RP2008, RP2013 et RP2019, exploitations principales, géographie au 01/01/2022.
Logements : Insee, RP1967 à 1999 dénombremments, RP2008 au RP2019 exploitations principales.
Etudes : Insee, RP2008, RP2019, exploitations principales, géographie au 01/01/2022.
Secteurs d'Activité : Insee, Répertoire des entreprises et des établissements (Sirene) en géographie au 01/01/2021. - Champ: activités marchandes hors agriculture.
Emplois des habitants : Insee, RP2019 exploitation complémentaire lieu de travail, géographie au 01/01/2022.
Transports pour se rendre au travail : Insee, RP2019 exploitation principale, géographie au 01/01/2022.

SOURCES

Salaires net horaire : Insee, Bases Tous salariés, fichier salariés au lieu de résidence en géographie au 01/01/2022.
Taille-Activité : Insee, Flores (Fichier Localisé des Rémunérations et de l'Emploi Salarié) en géographie au 01/01/2022. Champ: hors secteur de la défense et hors particuliers employeurs.
Créations d'entreprises en 2021 : Insee, Répertoire des entreprises et des établissements (Sirene) en géographie au 01/01/2021. Champ: activités marchandes hors agriculture.
Zone d'emploi : Insee, Estimations de taux de chômage localisés.
Chômage en 2019 : Insee, RP2008, RP2013 et RP2019, exploitations principales, géographie au 01/01/2022.
Demandeurs d'emplois : PÔLE EMPLOI Auvergne-Rhône-Alpes
Métiers les plus recherchés : PÔLE EMPLOI Auvergne-Rhône-Alpes
Principaux secteurs recruteurs : ACOSS, CCMSA